Manuál k tisku hry Dobble

Aby vás od hraní hry zbytečně nezdržovaly případné technické peripetie kolem tisku, rozhodla jsem se pro vás vytvořit stručný návod, co a jak nastavit, aby se vám hra správně vytiskla na stránku.

1) Stáhněte si soubory do počítače

Zní to jako prkotina, ale někdy i prkotina dokáže nadělat paseku. Pokud byste soubory otevřeli přímo v prohlížeči, mohl by nastat problém při tisku. Soubory ke stažení jsou celkem 4:

1) Dobble komplet hra k tisku
2) Přehled symbolů
3) Vysvětlivky
4) Jak hrát

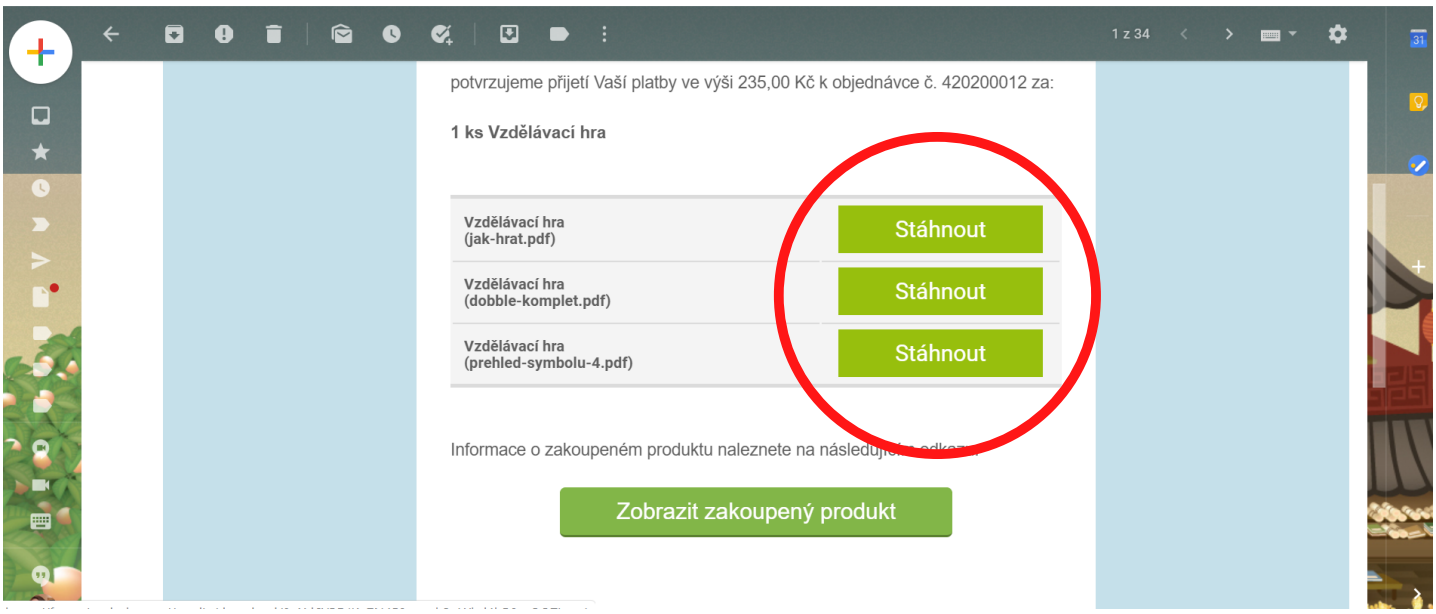

Máte staženo? Pravděpodobně se vám to stáhne do složky "stažené soubory"

2) Jdeme tisknout kartičky

Nejprve zkontrolujte, zda máte ke svému PC připojenou tiskárnu a zda je zapnutá a je v ní papír.

Poté otevřete soubor "Dobble komplet hra k tisku". Měla by se vám otevřít v programu Adobe acrobat, pokud ho máte nainstalovaný. Poté stiskněte vlevo nahoře "soubor" a následně vyberte možnost "tisknout".

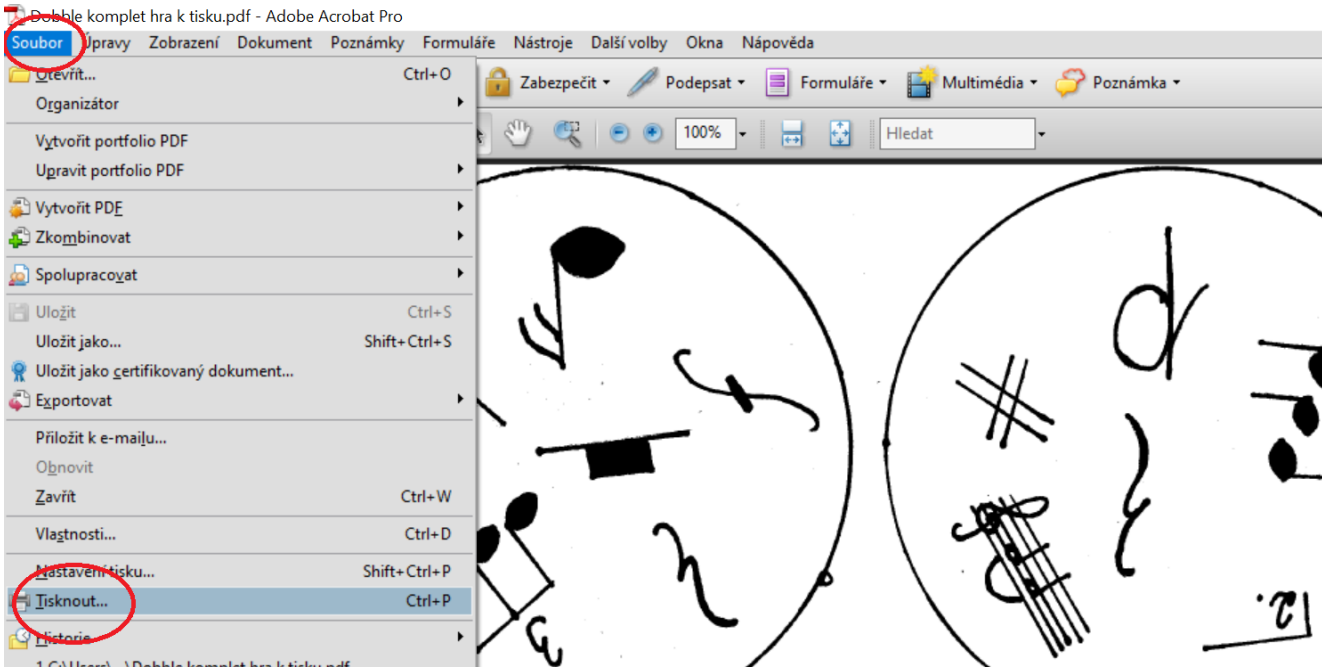

Vyskočí na vás okénko s možností tisku. Zde je důležité u volby "měřítko stránky" zaškrtnout možnost "přizpůsobit na tisknutelnou plochu". Když máte nastaveno, stiskněte "OK" a tisk je zahájen.

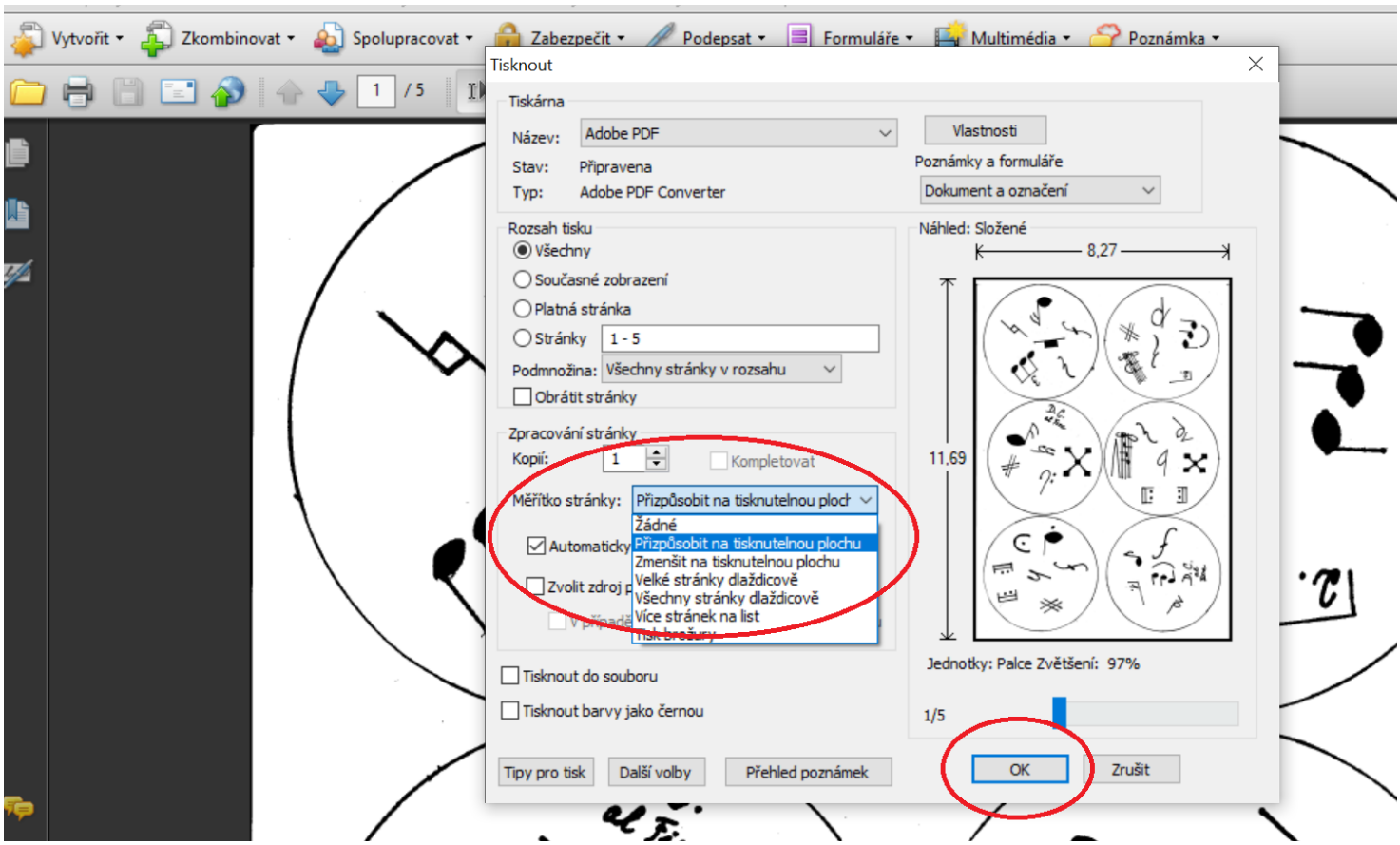

3) Tiskneme vysvětlivky, symboly a pravidla

Otevřete soubor "Přehled symbolů". Poté stiskněte vlevo nahoře "soubor" a následně vyberte možnost "tisknout".

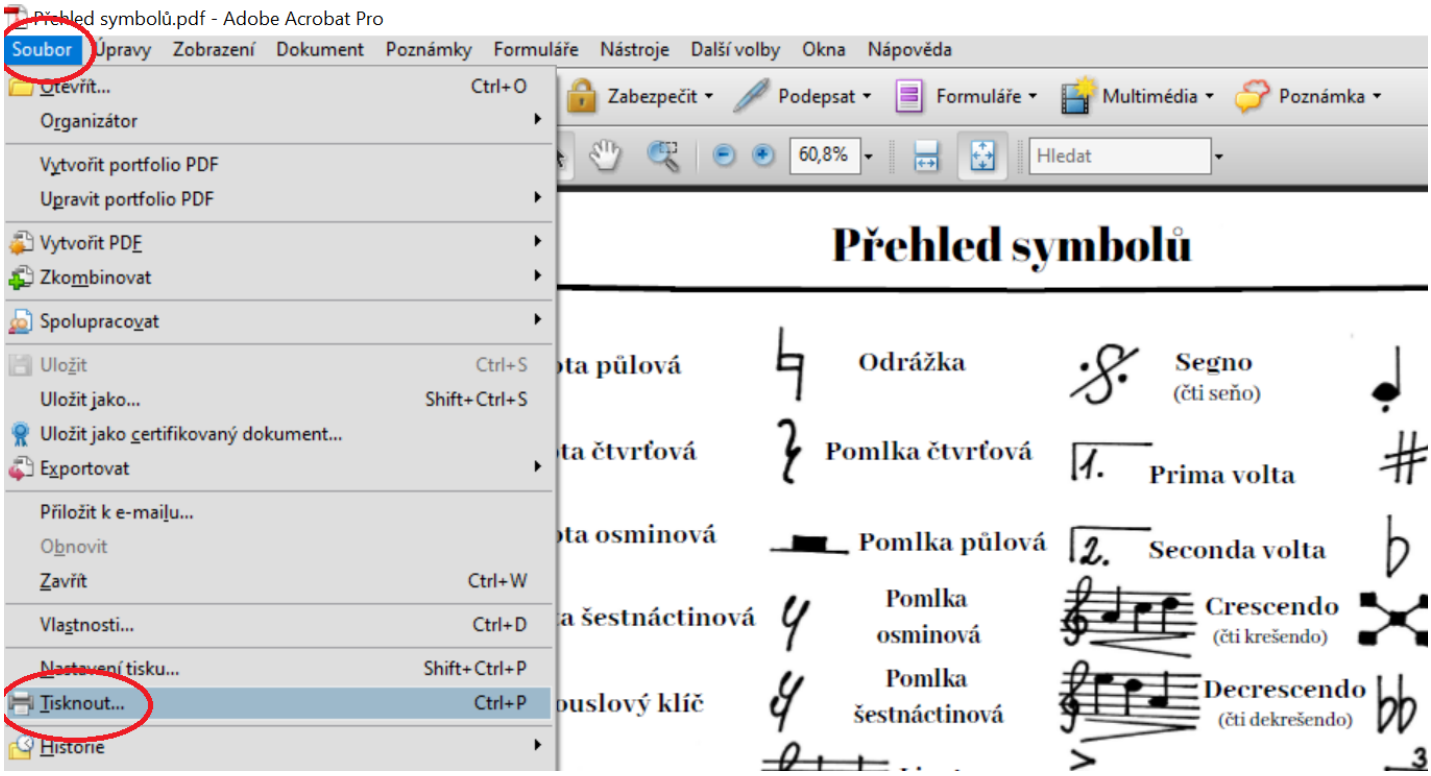

Vyskočí na vás okénko s možností tisku. I zde u volby u volby "měřítko stránky" zaškrtněte možnost "přizpůsobit na tisknutelnou plochu". Když máte nastaveno, stiskněte "OK" a tisk je zahájen.

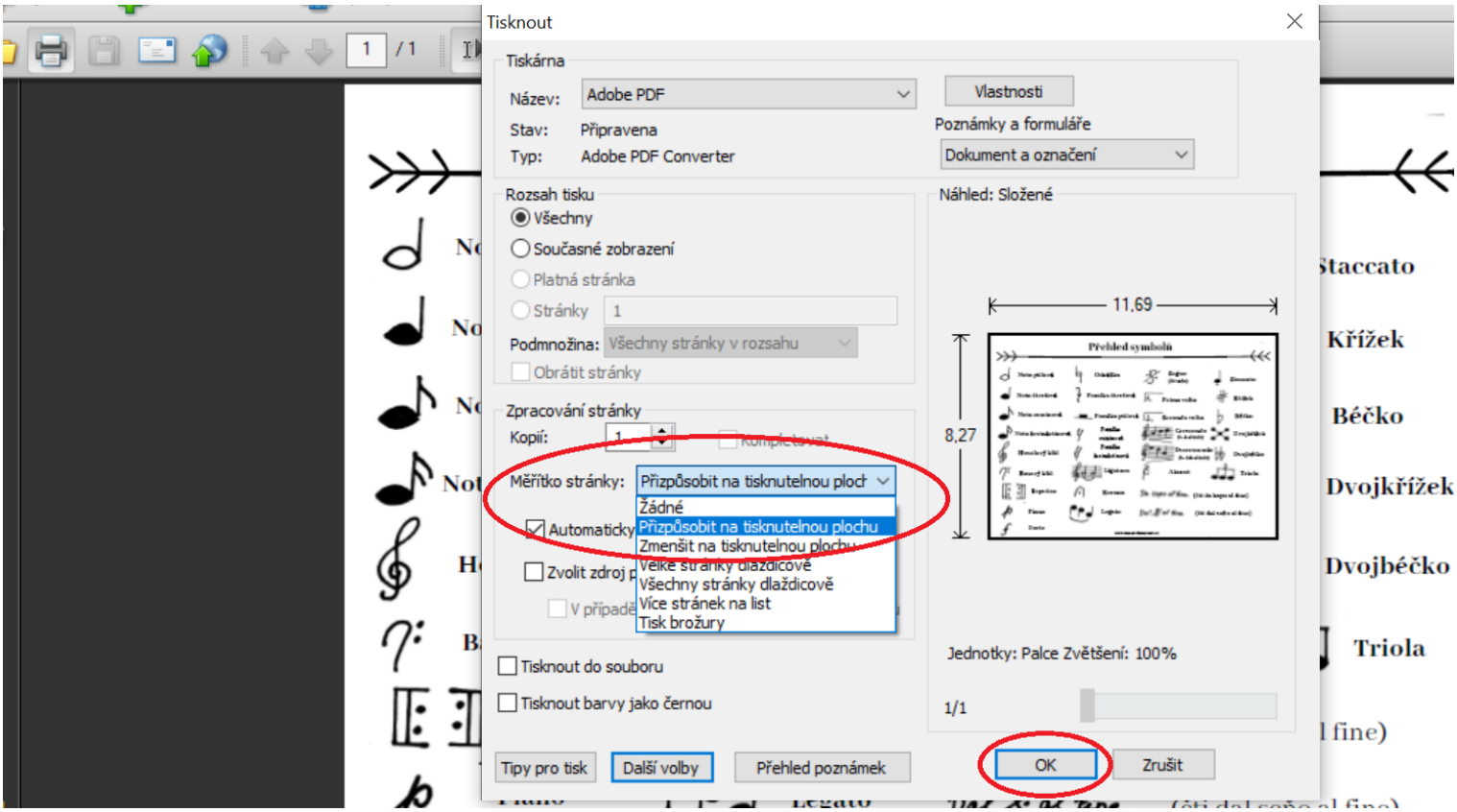

Zopakujte stejnou akci u souborů "vysvětlivky" a "jak hrát".

Jak tisknout hru, když nemáme nainstalovaný Adobe Acrobat?

Může se stát, že ve svém PC nemáte Adobe acrobat nainstalovaný, proto se vám soubor PDF otevře v prohlížeči. Nejčastěji se otevírá v Microsoft edge, tak vám ukážu, jak to vytisknout zde.

Tiskneme hrací kartičky

Otevřete si stažený soubor, ten se vám otevře v okně prohlížeče. Vpravo nahoře stiskněte ikonku tiskárny.

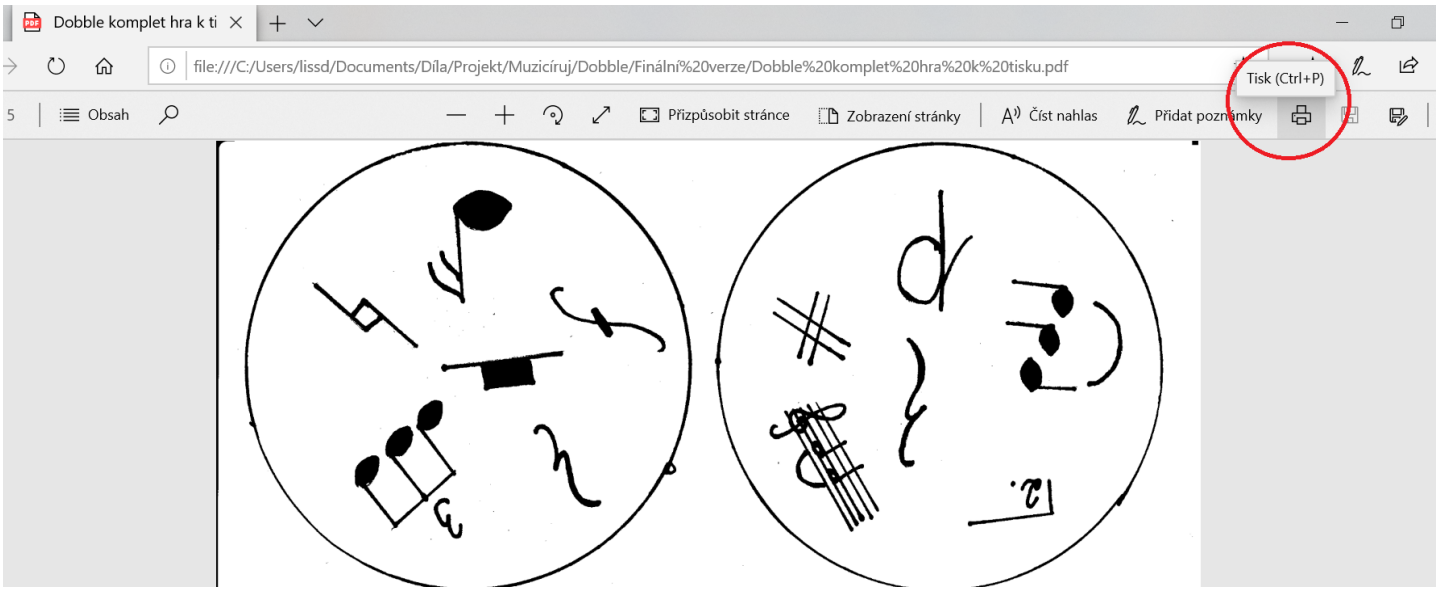

Poté se vám objeví nabídka tisku. V nabídce "orientace" zvolte možnost "na výšku". Poté níže v nabídce "měřítko" zvolte "přizpůsobit stránce". Poté zvolte "OK" a tisk je zahájen.

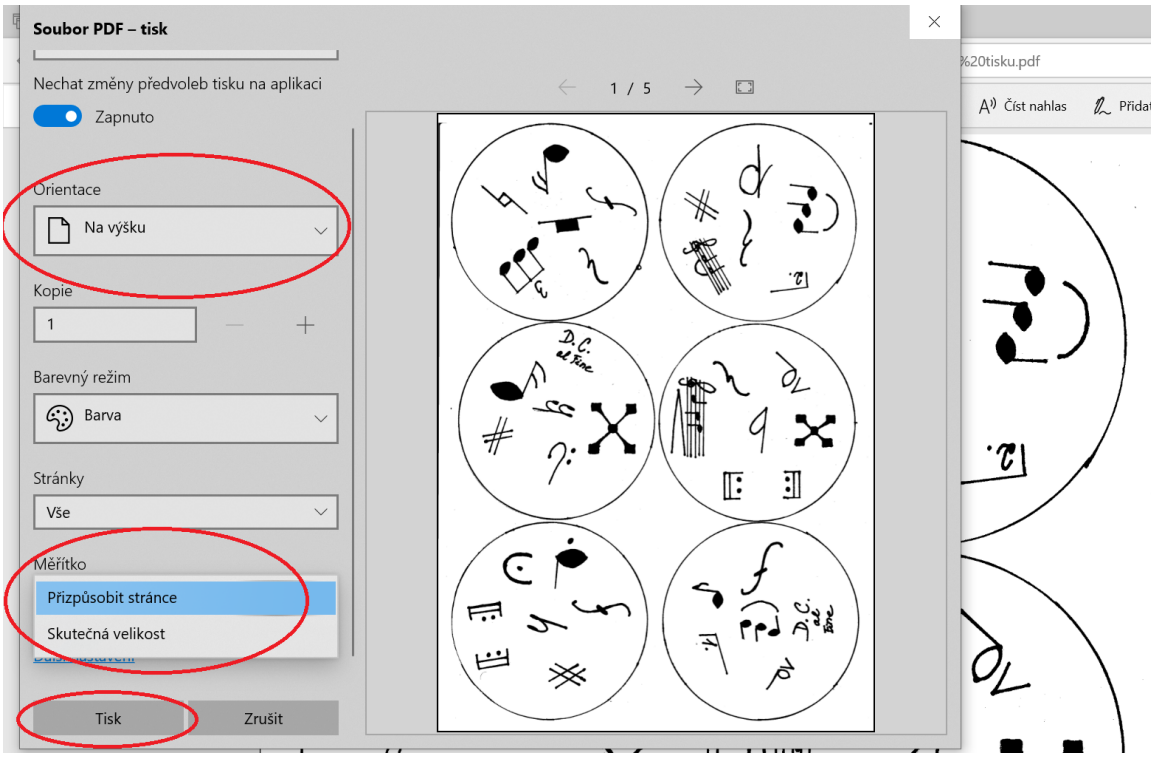

Tiskneme vysvětlivky, symboly a pravidla

Otevřete si stažený soubor, ten se vám otevře v okně prohlížeče. Vpravo nahoře stiskněte ikonku tiskárny.

Poté se vám objeví nabídka tisku. V nabídce "orientace" zvolte možnost "na šířku". V nabídce "měřítko" je v tuto chvíli jedno, co zvolíte. I tak je jistota zvolit "přizpůsobit stránce". Poté zvolte "OK" a tisk je zahájen.

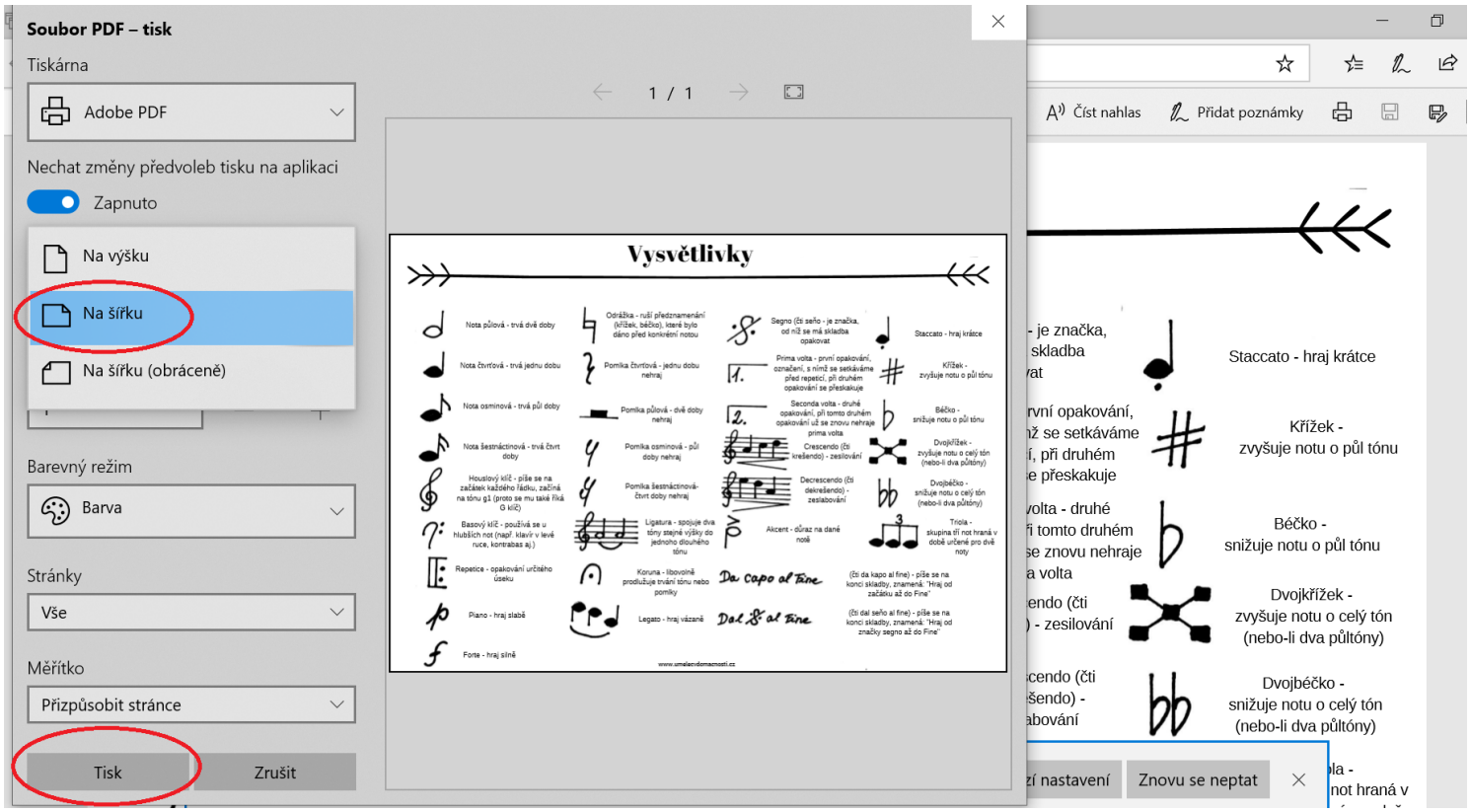

Tip na závěr

Samotné hrací kartičky si můžete vytisknout na čtvrtky. Doporučuji vám ale nejdříve zkusit tisk na obyčejný papír, abyste pak v případě nezdaru nemuseli obětovat další čtvrtku. Můžete také vyuřít laminovačku.